




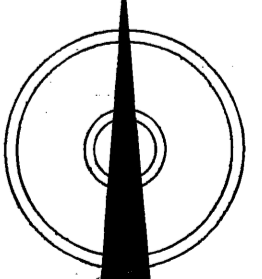





-  *Labradío*
-  *Monte*
-  *Prado*
-  *Inculto*

		CONSELLERÍA DE AGRICULTURA, CANTERÍA E MONTES Dirección Xeral de Estructuras e Desenvolvemento Rural			
PARROQUIA :		GRES (VILA DE CRUCES)			
REALIZADOR :	PROVINCIA : PONTEVEDRA	ESCALA : 1 : 5.000	POLÍGONO : —	DATA Marzo 97	
		DESIGNACION : BASES DEFINITIVAS: PARCELARIO CON CLASES			