



MU

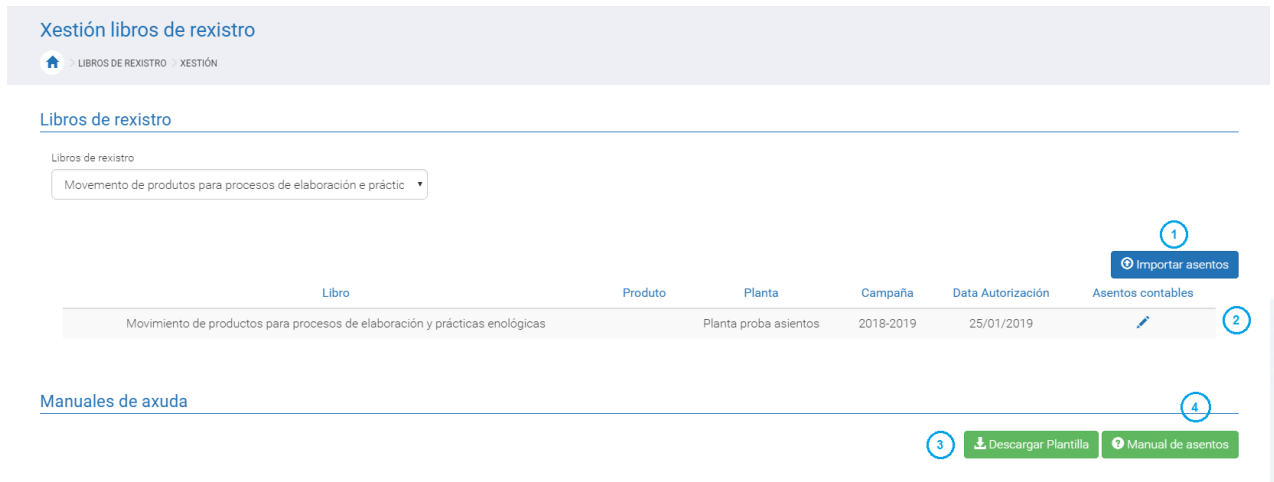
# Manual Libros Movemento Produtos

ACIOS: Contabilidade Vitivinícola

Elaborado por Amtega

## Formulario para asentos de Movemento de produtos

A pantalla principal dos libros de rexistro mostra os libros dispoñibles e unha serie de funcionalidades que se detallan a continuación:



Xestión libros de rexistro

LIBROS DE REGISTRO > XESTIÓN

Libros de rexistro

Movimiento de produtos para procesos de elaboración e práctic

Libro	Produto	Planta	Campaña	Data Autorización	Asentos contables
Movimiento de produtos para procesos de elaboración y prácticas enológicas		Planta proba asientos	2018-2019	25/01/2019	

Manuales de axuda

Descargar Plantilla Manual de asientos

Os botóns marcados permiten distintas funcionalidades:

- 1- **Importar asentos:** abre unha ventá que permite importar os asentos contables dende o noso equipo.
- 2- **Lapis:** indica que se permite modificar o libro no que se encontra, ó facer click sobre él levaranos ó listado de asentos que contén.
- 3- **Descargar Plantilla:** inicia a descarga da plantilla que se empregará de base para importar os asentos de Movemento de produtos
- 4- **Manual de asentos:** inicia a descarga do manual de asentos de Movementsos de producots (este manual).

## Asento de movemento de produtos

A pantalla de visualización dos asentos de movementos divídese en dúas partes, asentos de entrada e de saída. En cada vista teremos una serie de filtros para facilitar a busca e botóns para distintas accións:

Pranta : Planta proba asientos

LIBROS DE REGISTRO > XESTIÓN > LISTA ASENTOS

Asentos Entrada Asentos Saída

Filtro de asentos

Proceso: Selecciona

Data óende: dd/mm/aaaa

ata: dd/mm/aaaa

Limpar Buscar

Listado asentos

Engadir asento

	Data	Destino	Razón social	Dirección	Proceso	Cantidade utilizada	Concentracion	Tipo alcohol	Grao	Observacións	Accións do asento
✔	29-04-2019		a	a	Augardente / Alcohol vinico non rectificadco	11		Alcol vinico	1	ss	ⓘ ☰
✔	02-05-2019		proba		Sacarosa	10					☰
⚠	08-11-2018				Sacarosa	1				s	☰

Os botóns e recadros marcados permiten as seguintes funcionalidades:

- 1- Filtros de asentos: permiten filtrar os asentos mostrados no listado de asentos segundo os parámetros indicados.
- 2- Limpar: limpa os valores escollidos con anterioridade nos filtros de asentos.
- 3- Buscar: fai o filtrado dos asentos en base ós filtros escollidos.
- 4- Engadir asento: levaranos a unha nova pantalla que permitirá engadir novos asentos.
- 5- Accións: despregable coas accións que se poderán realizar, como crear asentos asociados, ir a asentos de orixe ou ver o detalle do asento e editalo.

Na lista de asentos a primeira celda indica se o asento está completo (✔), incompleto editable (⚠) ou completo non editable (⊕)

A seguinte imaxe mostra o formulario que se abre ó empregar o botón de engadir asento (4) e que nos permite engadir novos asentos de movementos:

Para os asentos de entrada os campos serán:

Pranta : Planta proba asentos

LIBROS DE REGISTRO > XESTIÓN > NOVO ASENTO

Novo asento de entrada

Procedencia

Razón social  Dirección  Data \*

Proceso

Entrada (Kg) \*

Observacións

[← Atrás](#) [Crear](#)

Se en proceso escollemos “Mosto concetrado” ou “Mosto concentrado rectificado” aparecerá tamén o campo de concentración

Proceso

Concentracion  Volume entrada (L) \*

E se escollemos “Aguardente / Alcohol vínico non rectificado” tamén teremos que escoller o tipo de alcohol e o grao

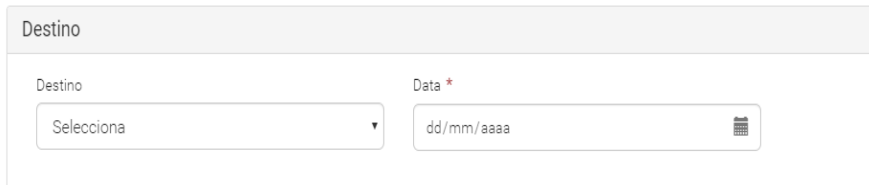
Proceso

Tipo alcohol  Grao  Volume entrada (L) \*

O botón Atrás lévanos de volta a pantalla coa lista dos asentos de procesos de elaboración sen crear un novo asento.

O botón Crear engade un novo asento en base ós datos introducidos no formulario.

Nos asentos de saída, no apartado de “Destino” amosaranse os seguintes campos



Destino

Destino Data \*

Selecciona dd/mm/aaaa

Se en “Destino”, no seleccionable poderíase escoller USO ou VENTA, se escollemos venta amosaranse os seguintes campos

Novo asento de saída



Destino

Destino Razón social Dirección Data \*

Venta dd/mm/aaaa

O formulario componse dos seguintes valores, algúns son seleccionables e outros de entrada de texto:

- **Razón social:** nome ou razón social da procedencia de procedencia ou destino do produto.
- **Dirección :** dirección da procedencia ou destino do produto.
- **Data:** data de procedencia ou destino do produto.
- **Proceso:** proceso empregado.
- **Cantidade ou Volume (Proceso):** cantidade empregada, segundo o produto seleccionado pode ser cantidade en KG ou volume en L.
- **Concentración:** concentración do proceso, para os mostos
- **Tipo alcohol:** tipo de alcohol empregado no proceso.
- **Grao:** graduación alcohólica do tipo de alcohol empregado no proceso.

## Importación de asentos de movemento de produtos

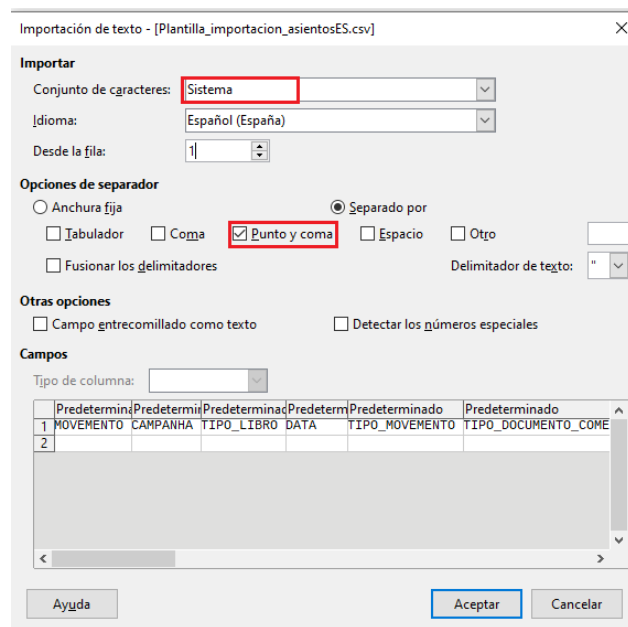
### Asento de movemento de produtos

Para a importación de asentos de movemento de produtos mediante a plantilla proporcionada deberanse cubrir os campos cos valores correspondentes. O formato do ficheiro que se vai a importar debe ser o mesmo ca o da plantilla descargada (csv).

#### Consideracións previas:

a) Se queremos cubrir a plantilla utilizando **LibreOffice Calc** debemos ter en conta:

#### 1.- Escoller correctamente a configuración inicial de codificación e separadores

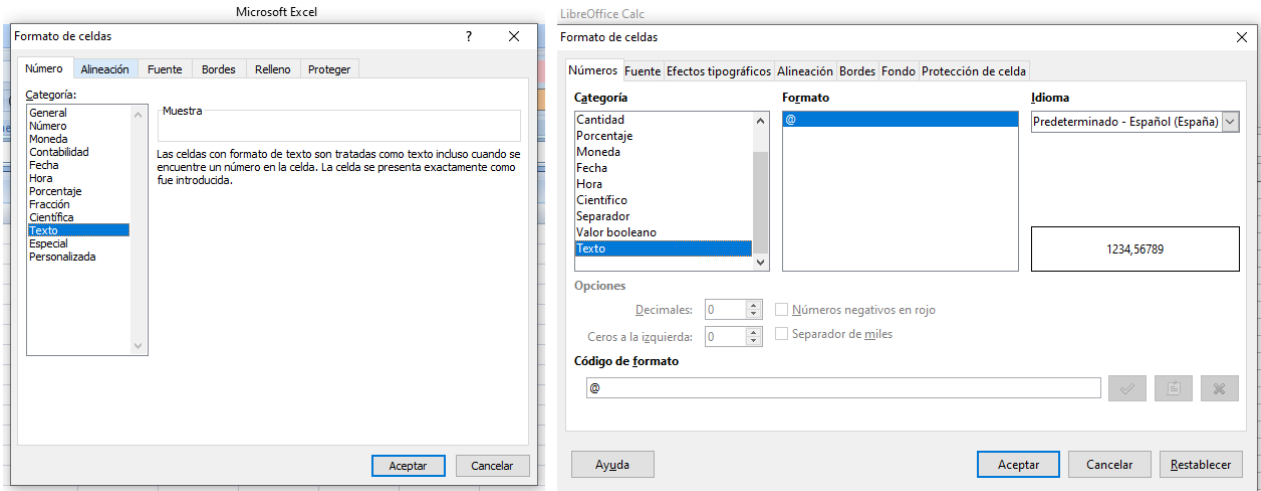


2.- Ao cubrir os campos, dependendo da nosa configuración do programa, pódense substituír datos automaticamente, por outros que non serán válidos para a importación. Por exemplo:

- Na columna *DATA* introducimos 10/10/2020 e cámbiasenos a 10/10/20
- Na columna *TIPO\_LIBRO* introducimos de ES\_2 e cámbiasenos a ES<sub>2</sub>

Para solucionar este problema seleccionamos 'Herramientas' > 'Opciones de autocorrección' > 'Opciones' e desmarcamos o check 'Usar tabla de sustituciones'

b) Permitir ceros ('0') á esquerda de datos de tipo numérico: É posible que precisemos introducir códigos que comezan polo número 0 (ex: 00054819). Tanto Excel como LibreOffice Calc borrarán por defecto estes ceros á esquerda ao establecer que a celda é de tipo numérico. Para evitar isto seleccionamos a celda correspondente, click dereito, 'Formato de celdas' e escollemos a opción 'Texto'.



*Campos obligatorios: MOVIMIENTO, CAMPANHA, REFERENCIA\_MOVIMIENTO, DATA, DESTINO, PROCESO e CANTIDADE.*

A continuación especificanse os posibles valores de cada campo ou unha breve explicación para os de entrada libre:

- **MOVIMIENTO** : E para as entradas e S para as saídas
- **CAMPANHA**: indica a campaña, empregárase a campaña correspondente, por exemplo 2018-2019.
- **REFERENCIA\_MOVIMIENTO**: número de referencia do movemento.
- **DATA**: data de procedencia do produto, exprésase no formato dd/mm/aaaa, por exemplo 16/02/2019.
- **DESTINO**: para os asentos con movemento S, de saída, escoller entre USO ou VENTA
- **RAZÓN\_SOCIAL**: nome ou razón social, obrigatorio para os asentos de saída, con destino VENTA.
- **DIRECCION**: dirección do produto (máximo 100 caracteres).
- **PROCESO**: proceso empregado (empregarase o código correspondente)

Código (valor a empregar)	Descrición galego	Descrición castelán
1	<b>Sacarosa</b>	<b>Sacarosa</b>
2	<b>Mosto concentrado</b>	<b>Mosto concentrado</b>
3	<b>Mosto concentrado rectificado</b>	<b>Mosto concentrado rectificado</b>
4	<b>Ácido tartárico (acidificación)</b>	<b>Ácido tartárico (acidificación)</b>
5	<b>Ácido L-málico</b>	<b>Ácido L-málico</b>

6	Ácido láctico	Ácido láctico
7	Tartrato neutro de potasio	Tartrato neutro de potasio
8	Bicarbonato de potasio	Bicarbonato de potasio
9	Carbonato de calcio	Carbonato de calcio
10	Tartrato de calcio	Tartrato de calcio
11	Ácido tartárico (desacidificación)	Ácido tartárico (desacidificación)
12	Aguardente / Alcohol vínico non rectificado	Aguardiente / Alcohol vínico no rectificado

- **CANTIDADE:** cantidade do produto.
- **CONCENTRACION:** concentración do mosto.
- **ALCOHOL\_TIPO:** tipo de alcohol empregado para o proceso Augardente / Alcohol vínico non rectificado. Empregarase o código correspondente.

Código (valor a empregar)	Descrición galego	Descrición castelán
1	Alcol vínico	Alcohol vínico
2	Destilado orixe agrícola	Destilado origen agrícola
3	Outros	Otros

- **ALCOHOL\_GRADO:** graduación alcohólica do tipo de alcohol empregado para o proceso Augardente / Alcohol vínico non rectificado
- **OBSERVACIONES:** observacións do asento (máximo 100 caracteres)