



MU

Manual Libros Entrada/Salida

ACIOS: Contabilidad Vitivinícola

Elaborado por Amtega

Formulario para asientos de Entrada/Salida





La pantalla principal de los libros de registro muestra los libros disponibles y una serie de funcionalidades que se detallan a continuación:

Xestión libros de rexistro



LIBROS DE REXISTRO > XESTIÓN

Libros de rexistro

Entradas e saídas

Libro	Produto	Planta	Campaña	Data Autorización	Asientos contables
Entradas y salidas	Vinos con DOP	Planta proba asientos	2018-2019	23/01/2019	 
Entradas y salidas	Otros vinos y productos vitivinícolas	Planta proba asientos	2018-2019	23/01/2019	
Entradas y salidas	Productos vitivinícolas aromatizados	Planta proba asientos	2018-2019	23/01/2019	

Manuales de axuda

Los botones marcados permiten distintas funcionalidades:

- 1- **Importar asientos:** abre una ventana que permite importar los asientos contables desde nuestro equipo.
- 2- **Lápiz:** indica que se permite modificar el libro en el que se encuentra, al hacer click sobre él nos llevará al listado de asientos que contiene.
- 3- **Descargar Plantilla:** inicia la descarga de la plantilla que se empleará de base para importar los asientos de Entrada/Salida.
- 4- **Manual de asientos:** inicia la descarga del manual de asientos de Entrada/Salida (este manual).

Asiento de entrada

La pantalla de visualización de los asientos de entrada se componen de una serie de filtros para facilitar la búsqueda y botones para distintas acciones:

Asientos de Entrada / Saída

Pranta : Planta proba asientos

LIBROS DE REGISTRO > XESTIÓN > LISTA ASIENTOS

Asientos Entrada
Asientos Saída

Filtro de asientos

Tipo de movemento <input type="text" value="Selecciona"/>	Documento comercial <input type="text" value="Selecciona"/>	Cor <input type="text" value="Selecciona"/>	Variedade <input type="text" value="Escolle algun"/>
Produto <input type="text" value="Selecciona"/>	Data dende <input type="text" value="dd/mm/aaaa"/>	ata <input type="text" value="dd/mm/aaaa"/>	Graduación adquirida dende <input type="text"/>
Graduación adquirida ata <input type="text"/>	Graduación total dende <input type="text"/>	Graduación total ata <input type="text"/>	Ano colleita <input type="text"/>
Subzona <input type="text" value="Selecciona"/>	Tipo Viño <input type="text" value="Selecciona"/>		

1
Limpia
Buscar

Listado asientos

6
5

4
Engadir asiento

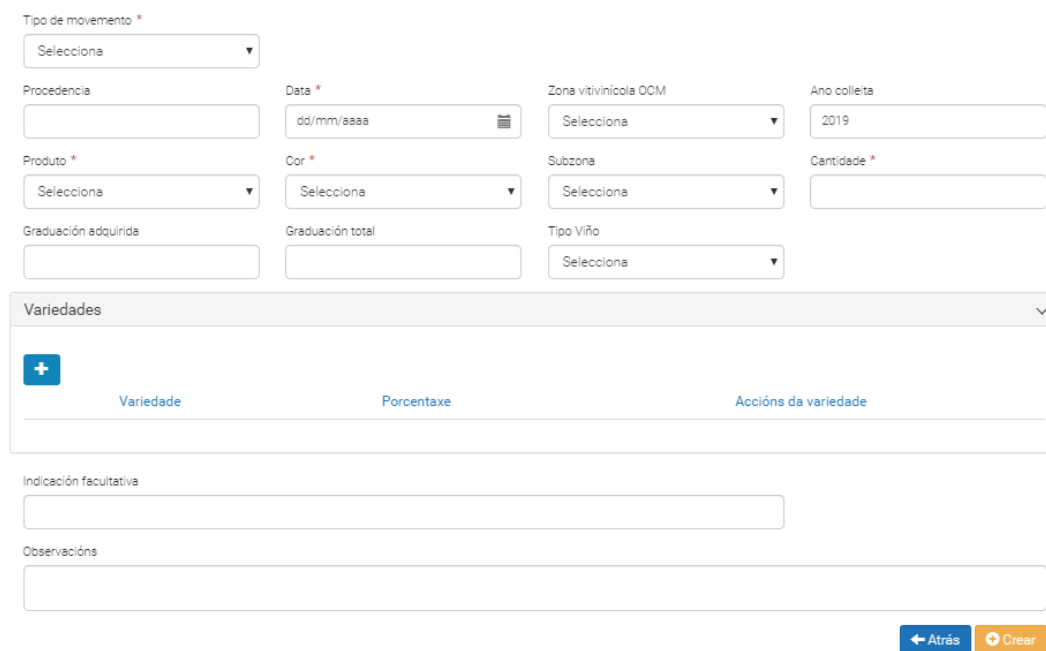
Accións do asiento	Data do asiento	Tipo movemento	Tipo documento	Procedencia	Zona vitivinícola OCM	Variedades	Produto	Cantidade	Cantidade de uva	Cor	Graduación total	Graduación adquirida	Ano colleita	Subzona	Tipo Viño	Observacións
☑	07-11-2019	Producción propia		Producción propia	C Illib	Mencia(4%), Caiño Branco(3%)	Lias	3,00 KG		Tinto		3,00	2019			
⚠	26-10-2019	Elaboración				Brancellao(1%)	Viño	999,00 L		Branco		,04	2019		Rias Baixas	Proba dende elaboración.

Los botones y cuadros marcados permiten las siguientes funcionalidades:

- 1- Filtros de asientos: permiten filtrar los asientos mostrados en el listado de asientos segundo los parámetros indicados.
- 2- Limpiar: limpia los valores escogidos con anterioridad en los filtros de asientos.
- 3- Buscar: hace el filtrado de los asientos en base a los filtros escogidos.
- 4- Añadir asiento: nos llevará a una nueva pantalla que permitirá añadir nuevos asientos.
- 5- A celda indica si el asiento está completo (☑), incompleto editable (⚠) o completo no editable (⊕)
- 6- Acciones del asiento: en este caso permite crear un asiento de salida a partir del asiento de entrada, la edición del asiento o la visualización del incluso se ya no se permite la edición. En el caso de ser un asiento de salida permitirá crear un asiento segundo el tipo de movimiento (Elaboración, Embotellado, etc), ir al asiento de origen en el caso de existir, editar el asiento o visualizarlo en caso de que no se permita la edición.

La siguiente imagen muestra el formulario que se abre al emplear el botón de añadir asiento (4) y que nos permite añadir nuevos asientos de entrada:

Novo asiento de entrada



El área permite la inserción de los datos del nuevo asiento de entrada.

El botón Atrás nos lleva de vuelta la pantalla con la lista de los asientos de Entrada/Salida sin crear un nuevo asiento.

El botón Crear añade un nuevo asiento en base a los datos introducidos en el formulario.

El formulario se componen de los siguiente valores, son seleccionables y otros de entrada de texto:

- **Tipo de movimiento:** permite seleccionar el tipo de movimiento, los valores disponibles se corresponden con los movimientos de entrada, por ejemplo Existencias iniciales, Compras, etc.

En el caso de escoger el valor “Compras” en el campo “Tipo de movimiento” aparecerán cuatro nuevos campos:

- “Documento de compra”: permite seleccionar el tipo de documento comercial, puede tratarse de un albarán, de una factura, EMCS o D.A Vitivinícola. Campo obligatorio.

- “Número de documento”: número del adjunto. Campo obligatorio.

- “origen de la compra”: permite la selección del origen de la compra, por defecto emplea el valor “españa” y es un campo que se emplea para cubrir las declaraciones al INFOVI.

- “Régimen fiscal”

Tipo de movemento *	Documento de compra *	Código documento *	Orixe da compra
Compras	Selecciona		España
Procedencia	Data *	Zona vitivinícola OCM	Ano colleita
	dd/mm/aaaa	Selecciona	2020
Produto *	Cor *	Subzona	Cantidade *
Selecciona	Selecciona	Selecciona	
Graduación adquirida	Graduación total	Tipo Viño	Réxime Fiscal
		Selecciona	Selecciona

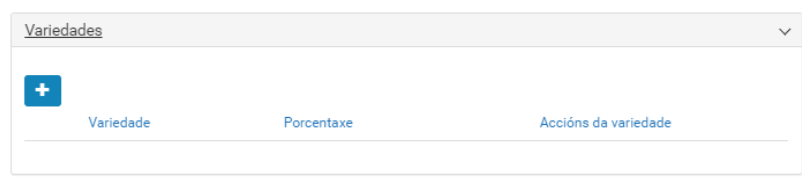
- **Origen:** origen de la entrada.
- **Fecha:** fecha del asiento que se desea crear.
- **Zona vitivinícola OCM:** zona vitivinícola de las organizaciones comunes de mercados (OCM).
- **Año cosecha:** año de la cosecha, por ejemplo 2019.
- **Producto:** producto vitivinícola. En el caso de escoger el valor “Mosto” en el campo “Producto” aparecerá un nuevo campo “Cantidad de Uva (KG)”:

Novo asiento de entrada

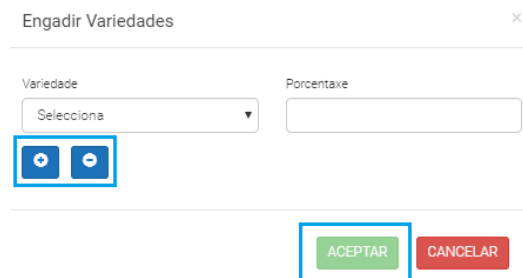
Tipo de movemento *
Compras
Procedencia
Produto *
Mosto
Cantidad de Uva (KG)
Graduación adquirida

- **Color:** color de la uva.
- **Subzona:** subzona vitivinícola.
- **Cantidad:** cantidad del producto expresada en litros.
- **Graduación adquirida:** graduación alcohólica adquirida.
- **Graduación total:** graduación alcohólica total.
- **Tipo de vino:** tipo de vino de la zona vitivinícola.


- **Variedades:** desplegable que nos permite añadir las variedades para el asiento y sus porcentajes.









Haciendo click en el botón “+” aparece una ventana que nos permite añadir variedades y su porcentaje.



- El campo porcentaje no es obligatorio. Si se deja en blanco se asume que el porcentaje para esa variedad es 0.
- Los botones “+” y “-” permiten añadir y eliminar variedades dinámicamente.
- El botón cancelar detiene el proceso de introducción de variedades
- El botón aceptar guarda las variedades. Permanecerá desactivado si no se completa el campo variedad o si no hay ningún grupo de Variedad/Porcentaje. Si se supera el 100% en la suma de los porcentajes se mostrará un error al pulsar.



Si los datos son correctos se añadirá el conjunto variedad/porcentaje en la tabla de variedades del formulario. Las acciones de la variedad mostrarán dos iconos que nos permiten editar y eliminar una variedad.

Variedades		
Variedade	Porcentaxe	Accións da variedade
Caiño Branco	60%	 
Caiño Branco	20%	 
Brancellao	10%	 

- **Indicación facultativa:** campo de texto de entrada libre para indicaciones facultativas del producto.
- **Observaciones:** campo de texto de entrada libre.

Asiento de salida.

La pantalla de visualización de los asientos de salida y el formulario de inserción de nuevos asientos se componen y funciona exactamente igual que la de los asientos de entrada, variando ligeramente los valores que se pueden escoger en el formulario.

Asientos de Entrada / Saída

Pranta : Planta proba asientos

[LIBROS DE REGISTRO](#) [XESTIÓN](#) [LISTA ASENTOS](#) [NOVO ASENTO DE SAÍDA](#)

Novo asento de saída

Tipo de movemento *

Destino Data *

Zona vitivinícola OCM Produto *

Cantidade * Graduación adquirida Graduación total Cor *

Subzona Tipo Viño

Variedades		
Variedade	Porcentaxe	Accións da variedade

Indicación facultativa

Observacións

[← Atrás](#) [Crear](#)

En el caso del campo “**Tipo de movimiento**” hay opciones que se emplearán en casos concretos:

- **Regularización:** esta opción la emplearemos cuándo sea preciso hacer regularizaciones de movimientos por errores en anotaciones anteriores.
- **Merma:** esta opción se escogerá para indicar las pérdidas por evaporación, en total no podrán superar el 3% del total anual.
- **Pérdida:** opción a escoger para indicar cantidades que se perdieron en accidentes o problemas con los productos.



En el caso de seleccionar el valor “**Venta**” en el campo “**Tipo de movimiento**” aparecerán cuatro nuevos campos, “Documento comercial”, “Número documento”, “Destino de la venta” y “Finalidad”. “documento comercial” y “número documento” serán campos obligatorios, “destino de la venta” y “finalidad” toman por defecto los valores “españa” y “vino” de forma respectiva y se emplean para cubrir las declaraciones al INFOVI.

Asentos de Entrada / Saída

Pranta : Planta proba asientos

LIBROS DE REGISTRO > XESTIÓN > LISTA ASENTOS > NOVO ASENTO DE SAÍDA

Novo asento de saída

Tipo de movemento *			
Venda			
Documento comercial *	Número documento *	Destino da venda	Finalidade
Selecciona		España	Vino

Importación de asientos de Entrada/Salida

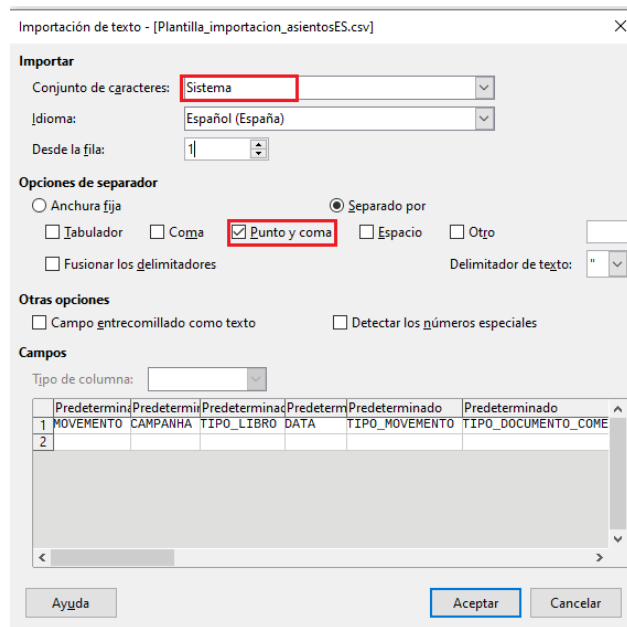
Asiento de Entrada/Salida

Para la importación de asientos de entrada o salida mediante la plantilla proporcionada se deberán cubrir los campos con los valores correspondientes. El formato del fichero que se va a importar debe ser el mismo que el de la plantilla descargada (csv).

Consideraciones previas:

a) Si queremos cubrir la plantilla utilizando **LibreOffice Calc** debemos tener en cuenta:

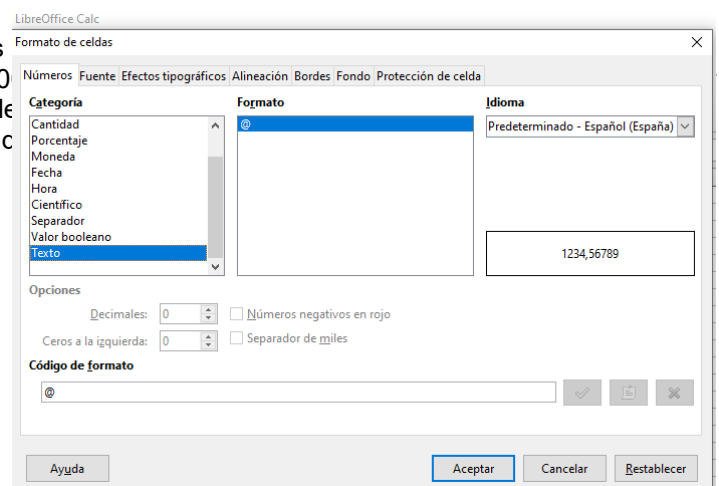
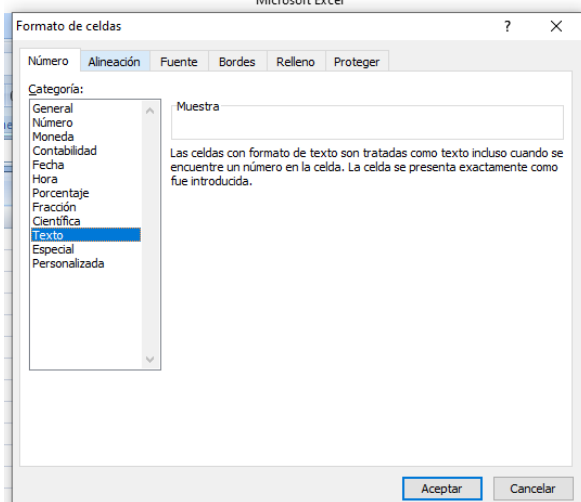
1.- Escoger correctamente la configuración inicial de codificación y separadores



2.- Al cubrir los campos, dependiendo de nuestra configuración del programa, se nos pueden substituir datos automáticamente por otros que no serán válidos para la importación. Por ejemplo:

- En la columna *DATA* introducimos 10/10/2020 y se nos cambia a 10/10/20
- En la columna *TIPO_LIBRO* introducimos de ES_2 y se nos cambia a ES₂

Para solucionar este problema seleccionamos 'Herramientas' > 'Opciones de autocorrección' > 'Opciones' v desmarcamos el check 'Usar tabla de sustituciones'



Campos obligatorios: MOVIMIENTO, CAMPANHA, TIPO_LIBRO, FECHA, TIPO_MOVIMIENTO, REFERENCIA_MOVIMIENTO, TIPO_PRODUCTO, CANTIDAD, COLOR y AÑO..

A continuación se especifican los posibles valores de cada campo o una breve explicación para los de entrada libre:

- **MOVIMIENTO:** movimiento de entrada o salida (se empleará el código correspondiente)

Código (valor a emplear)	Descripción gallego	Descripción castellano
E	Entrada	Entrada
S	Saída	Salida

- **CAMPANHA:** indica la campaña, se empleará la campaña correspondiente, por ejemplo 2018-2019.
- **TIPO_LIBRO:** tipo de libro de entrada/salida (se empleará el código correspondiente)

Código (valor a emplear)	Descripción gallego	Descripción castellano
ES_1	Viños	Vinos
ES_2	Viños con DOP	Vinos con DOP
ES_3	Viños con IXP	Vinos con IGP
ES_4	Viños sen DOP/IXP con dereito de indicación de variedade e colleita	Vinos sin DOP/IGP con dercho de indicación de variedade y cosecha
ES_5	Outros viños e produtos vitivinícolas	Otros vinos y produtos vitivinícolas
ES_6	Produtos vitivinícolas aromatizados	Productos vitivinícolas aromatizados

- **FECHA:** Fecha del asiento que se desea importar, expresara en el formato dd/mm/aaaa, por ejemplo 16/02/2019.
- **TIPO_MOVIMIENTO:** tipo de movimiento, este depende del movimiento, ya sea de entrada o salida (se empleará el código correspondiente)

Código (valor a emplear)	Movimiento	Descripción gallego	Descripción castellano
1	Entrada	Existencias iniciais	Existencias iniciales
2	Entrada	Compras	Compras
3	Entrada	Producción propia	Producción propia
4	Entrada	De mezcla	De mezcla
5	Entrada	Elaboración	Elaboración
1	Salida	Venda	Venta
2	Salida	Embotellado	Embotellado
3	Salida	A Mezcla	A Mezcla
4	Salida	Elaboración	Elaboración
5	Salida	Perda	Pérdida

6	Salida	Merma	Merma
7	Salida	Regularización	Regularización
8	Salida	Descalificado	Descalificado
9	Salida	Destilación	Destilación
10	Salida	Abono	Abono
11	Salida	Compost	Compost
12	Salida	Retirada	Retirada

* Los tipos 'Destilación', 'Abono', 'Compost' y 'Retirada' serán los adecuados para las salidas de productos bagazo y lias.

- **TIPO_DOCUMENTO:** tipo de documento adjunto la una compra o venta (se cubrirá solo en el caso de escoger un tipo de movimiento compra o venta y se empleará el código correspondiente)

Código (valor a emplear)	Descripción gallego	Descripción castellano
1	Albarán	Albarán
2	Factura	Factura
3	EMCS	EMCS
4	D.A Vitivinícola	D.A Vitivinícola

- **NUMERO_DOCUMENTO:** número del documento que se desea importar (se cubrirá solo en el caso de escoger un tipo de movimiento compra o venta)
- **REFERENCIA_MOVIMIENTO:** referencia del movimiento (única por cada asiento)
- **ORIGEN_DESTINO:** se indicará el origen sí es un asiento de entrada o el destino sí es de salida.
- **ZONA_OCM:** zona vitivinícola de las organizaciones comunes de mercados (OCM) (se empleará el código correspondiente)

Código (valor a emplear)	Descripción gallego	Descripción castellano
1	I	I
2	II	II
3	IIIb	IIIb

- **TIPO_PRODUCTO:** tipo de producto (se empleará el código correspondiente)

Código (valor a emplear)	Descripción gallego	Descripción castellano
01	Uva	Uva
02	Mosto	Mosto
03	Viño	Vino
04	Bagazo	Bagazo
05	Lias	Lias
06	Piquetas	Piquetas
07	Outros	Outros
08	Viños de agulla gasificados	Vinos de aguja gasificados
09	Viños alcoholizados	Vinos alcoholizados

10	Viños espumosos gasificados	Vinos espumosos gasificados
11	Viños uva sobremadura	Vinos uva sobremadura
12	Viño novo en proceso de fermentación	Vino nuevo en proceso de fermentación
13	Viño de uvas pasificadas	Vino de uvas pasificadas
14	Viños de licor	Vinos de licor
15	Mosto de uva parcialmente fermentado	Mosto de uva parcialmente fermentado
16	Mosto de uva parcialmente fermentado procedente de uvas pasificadas	Mosto de uva parcialmente fermentado procedente de uvas pasificadas
17	Vermouth	Vermouth
18	Viños aromatizados	Vinos aromatizados
19	Sangría ou Clarea	Sangría ou Clarea
20	Viño aromatizado amargo	Vino aromatizado amargo
21	Aperitivo a base de viño	Aperitivo a base de vino
22	Viño aromatizado a base de ovo	Vino aromatizado a base de ovo

- **CANTIDAD:** cantidad del producto expresada en litros.
- **CANTIDADE_UVA:** cantidad de la uva expresada en kg (para el tipo de producto Mosto)
- **COLOR:** color da uva (se empleará el código correspondiente).

Código (valor a emplear)	Descripción gallego	Descripción castellano
B	Branco	Blanco
T	Tinto	Tinto

- **GRAD_ADQUIRIDA:** graduación alcohólica adquirida (generará una alerta para ciertos productos)
- **GRAD_TOTAL:** graduación alcohólica total (generará una alerta para ciertos productos)
- **VARIEDAD:** variedad da uva (se empleará el código correspondiente, sí se desea añadir más de una se deberán separar por comas)

Código (valor a emplear)	Descripción gallego	Descripción castellano
2	Tempranillo	Tempranillo
6	Palomino	Palomino
9	Macabeo, Viura	Macabeo, Viura
32	Albillo	Albillo
52	Garnacha tintoreira	Garnacha tintorera
53	Mencía	Mencía
105	Treixadura	Treixadura
106	Albariño	Albariño
107	Torrontés	Torrontés



109	Godello	Godello
110	Ferrón	Ferrón
111	Loureira, Loureiro Branco, Marqués	Loureira, Loureiro Branco, Marqués
112	Caiño Branco	Caiño Blanco
113	Sousón	Sousón
118	Espadeiro, Torneiro	Espadero, Tornero
123	Doña branca	Doña blanca
124	Gran negro	Gran negro
125	Brancellao	Brancellao
126	Mouratón	Mouratón
128	Pedral, Dozal	Pedral, Dozal
147	Branco lexítimo	Blanco legítimo
162	Loureiro tinto	Loureiro tinto
213	Caiño tinto	Caiño tinto
214	Agudelo	Agudelo
302	Merenzao, María Ordoña	Merenzao, María Ordoña
334	Lado	Lado
363	Castañal	Castañal
555	Branca de Monterrei	Blanca de Monterrei
556	Caiño bravo	Caiño bravo
557	Caiño Longo	Caiño Largo
900	Mestura de variedades	Mezcla de variedades
996	Sen enxertar con dereitos recoñecidos	Sin injertar con derechos reconocidos
999	Sen identificar	Sin identificar

- **ANO:** año de la cosecha, por ejemplo 2019.
- **SUBZONA:** subzona de la denominación de calidad, este campo depende de la denominación de calidad asociada la planta.

Código Subzona (valor a empregar)	Codigo denominación de calidade	Nome
01	14	O Rosal
02	14	Soutomaior
03	14	Ribeira do Ulla
04	14	Val do Salnés
05	14	Condado do Tea
01	15	Amandi
02	15	Chantada
03	15	Quiroga-Bibeí
04	15	Ribeiras do Miño

05	15	Ribeiras do Sil
01	17	Val de Monterrei
02	17	Ladeira de Monterrei

- **TIPO_VINO:** tipo de vino según la denominación de calidad, este campo depende de la denominación de calidad asociada la planta.

Código tipo viño (valor a empregar)	Código denominación de calidade	Nome
01	14	Rías Baixas Albariño
02	14	Rías Baixas Condado de Tea
03	14	Rías Baixas Rosal
04	14	Rías Baixas Salnés
05	14	Rías Baixas Riberia do Ulla
06	14	Rías Baixas
07	14	Rías Baixas barrica
08	14	Rías Baixas(tinto)
09	14	Rías Baixas Escumoso
01	15	Branco Riberia Sacra Súmmun
02	15	Branco Ribeira Sacra Barrica
03	15	Branco Ribeira Sacra
04	15	Tinto Ribeira Sacra Súmmun
05	15	Tinto Ribeira Sacra
06	15	Tinto Ribeira Sacra Barrica
01	17	Tinto Monterrei
02	17	Branco Monterrei
01	18	Ribeiro Branco
02	18	Ribeiro Tinto
03	18	Ribeiro Castes Branco
04	18	Ribeiro Castes Tinto
05	18	Ribeiro Barrica Branco
06	18	Ribeiro Barrica Tinto
07	18	Ribeiro Tostado Branco
08	18	Ribeiro Tostado Tinto
09	18	Ribeiro Escumoso Branco
10	18	Ribeiro Escumoso Rosado
01	35	Valdeorras godello
03	35	Valdeorras branco
05	35	Valdeorras mencia
06	35	Valdeorras castas noble
07	35	Valdeorras tinto

08	35	Valdeorras produción controlada
09	35	Valdeorras escumoso
10	35	Valdeorras tostado

- **Origen_destino:** origen de la compra en el caso de ser la importación de un asiento de entrada de E/S o destino de la venta en el caso de ser la importación de un asiento de salida de E/S de tipo venta, este campo se utiliza para cubrir las declaraciones al INFOVI (se empleará el código correspondiente, en el caso de no se especificar empleará el valor por defecto 01-España). A continuación se muestran los posibles valores que se pueden emplear:

Código (valor a emplear)	Descripción
01	España
02	UE
03	Terceros países

- **Fin:** finalidad, campo empleado en las importación de un asiento de salida de embotellado de tipo venta, este campo se utiliza para cubrir las declaraciones al INFOVI (se empleará el código correspondiente, si no se especifica emplea por defecto el valor 01-Viño). A continuación se muestran los posibles valores que se pueden emplear:

Código (valor a emplear)	Descripción
01	Viño
02	Destilación
03	Vinagararía

- **INDICACION_FACULTATIVA:** campo de texto de entrada libre para indicaciones facultativas del producto (máximo 250 caracteres)
- **OBSERVACIONES:** campo de texto de entrada libre (máximo 250 caracteres)