



MU

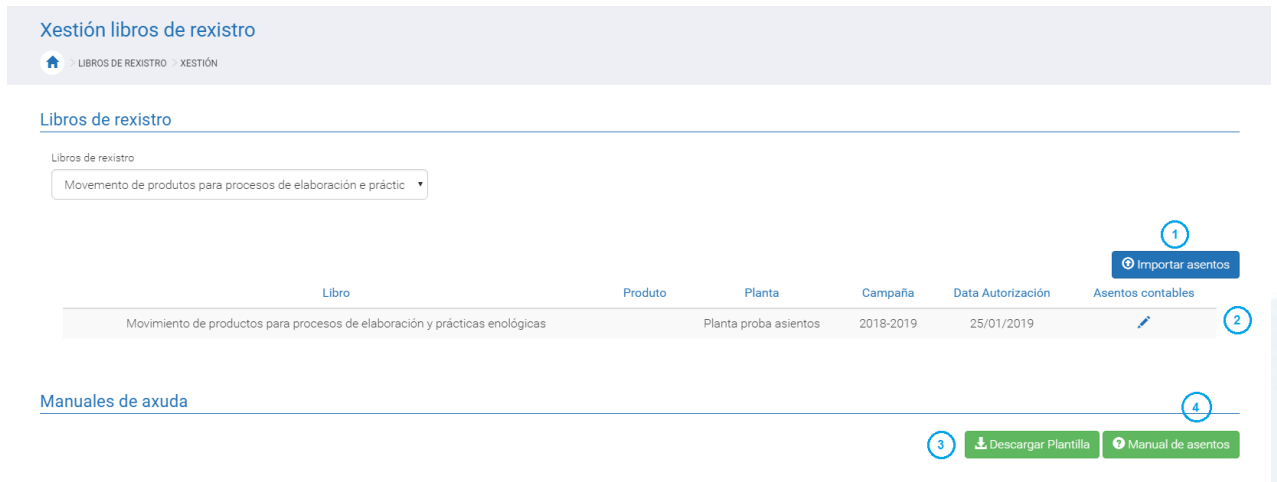
Manual Libros Movemento Produtos

ACIOS: Contabilidade Vitivinícola

Elaborado por Amtega

Formulario para asentos de Movemento de produtos

A pantalla principal dos libros de rexistro mostra os libros dispoñibles e unha serie de funcionalidades que se detallan a continuación:



Os botóns marcados permiten distintas funcionalidades:

- 1- **Importar asentos:** abre unha ventá que permite importar os asentos contables dende o noso equipo.
- 2- **Lapis:** indica que se permite modificar o libro no que se encontra, ó facer click sobre él levaranos ó listado de asentos que contén.
- 3- **Descargar Plantilla:** inicia a descarga da plantilla que se empregará de base para importar os asentos de Movemento de produtos
- 4- **Manual de asentos:** inicia a descarga do manual de asentos de Movementsos de producots (este manual).

Asento de movemento de produtos

A pantalla de visualización dos asentos de movementos divídese en dúas partes, asentos de entrada e de saída. En cada vista teremos una serie de filtros para facilitar a busca e botóns para distintas accións:

Pranta : Planta proba asientos

LIBROS DE REGISTRO > XESTIÓN > LISTA ASENTOS

Asentos Entrada Asentos Saída

Filtro de asentos

Proceso: Selecciona Data desde: dd/mm/aaaa ata: dd/mm/aaaa

Limpar Buscar

Listado asentos

Engadir asento

	Data	Destino	Razón social	Dirección	Proceso	Cantidad utilizada	Concentracion	Tipo alcohol	Grao	Observacións	Accións do asento
✔	29-04-2019		a	a	Aguardente / Alcohol vinico non rectificaco	11		Alcol vinico	1	ss	🔍 📄
✔	02-05-2019		proba		Sacarosa	10					📄
⚠	08-11-2018				Sacarosa	1				s	📄

Os botóns e recadros marcados permiten as seguintes funcionalidades:

- 1- Filtros de asentos: permiten filtrar os asentos mostrados no listado de asentos segundo os parámetros indicados.
- 2- Limpar: limpa os valores escollidos con anterioridade nos filtros de asentos.
- 3- Buscar: fai o filtrado dos asentos en base ós filtros escollidos.
- 4- Engadir asento: levaranos a unha nova pantalla que permitirá engadir novos asentos.
- 5- Accións: despregable coas accións que se poderán realizar, como crear asentos asociados, ir a asentos de orixe ou ver o detalle do asento e editalo.

Na lista de asentos a primeira celda indica se o asento está completo (✔), incompleto editable (⚠) ou completo non editable (✖)

A seguinte imaxe mostra o formulario que se abre ó empregar o botón de engadir asento (4) e que nos permite engadir novos asentos de movementos:

Para os asentos de entrada os campos serán:

Pranta : Planta proba asentos

LIBROS DE REGISTRO · XESTIÓN · NOVO ASENTO

Novo asento de entrada

Procedencia

Razón social Dirección Data *

Proceso

Entrada (Kg) *

Observacións

[← Atrás](#) [Crear](#)

Se en proceso escollemos “Mosto concetrado” ou “Mosto concentrado rectificado” aparecerá tamén o campo de concentración

Proceso

Concentracion Volume entrada (L) *

E se escollemos “Aguardente / Alcohol vínico non rectificado” tamén teremos que escoller o tipo de alcohol e o grao

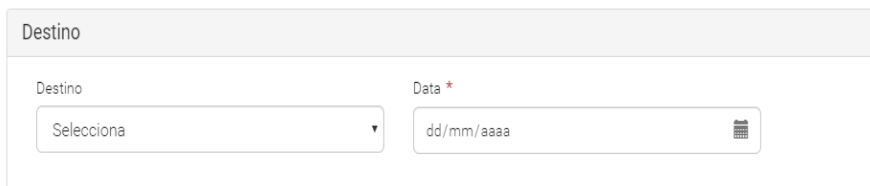
Proceso

Tipo alcohol Grao Volume entrada (L) *

O botón Atrás lévanos de volta a pantalla coa lista dos asentos de procesos de elaboración sen crear un novo asento.

O botón Crear engade un novo asento en base ós datos introducidos no formulario.

Nos asentos de saída, no apartado de “Destino” amosaranse os seguintes campos



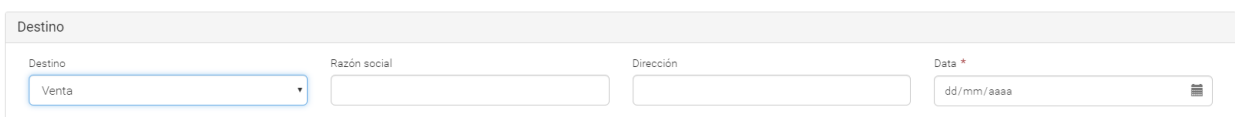
Destino

Destino Data *

Selecciona dd/mm/aaaa

Se en “Destino”, no seleccionable poderíase escoller USO ou VENTA, se escollemos venta amosaranse os seguintes campos

Novo asento de saída



Destino

Destino Razón social Dirección Data *

Venta dd/mm/aaaa

O formulario componse dos seguintes valores, algúns son seleccionables e outros de entrada de texto:

- **Razón social:** nome ou razón social da procedencia de procedencia ou destino do produto.
- **Dirección :** dirección da procedencia ou destino do produto.
- **Data:** data de procedencia ou destino do produto.
- **Proceso:** proceso empregado.
- **Cantidade ou Volume (Proceso):** cantidade empregada, segundo o produto seleccionado pode ser cantidade en KG ou volume en L.
- **Concentración:** concentración do proceso, para os mostos
- **Tipo alcohol:** tipo de alcohol empregado no proceso.
- **Grao:** graduación alcohólica do tipo de alcohol empregado no proceso.

Importación de asentos de movemento de produtos

Asento de movemento de produtos

Para a importación de asentos de movemento de produtos mediante a plantilla proporcionada deberanse cubrir os campos cos valores correspondentes. O formato do ficheiro que se vai a importar debe ser o mesmo ca o da plantilla descargada (csv).

Campos obrigatorios: MOVEMENTO, CAMPANHA, REFERENCIA_MOVEMENTO, DATA, DESTINO, PROCESO e CANTIDADE.

A continuación especificanse os posibles valores de cada campo ou unha breve explicación para os de entrada libre:

- **MOVEMENTO** : E para as entradas e S para as saídas
- **CAMPANHA**: indica a campaña, empregárase a campaña correspondente, por exemplo 2018-2019.
- **REFERENCIA_MOVEMENTO**: número de referencia do movemento.
- **DATA**: data de procedencia do produto, exprésase no formato dd/mm/aaaa, por exemplo 16/02/2019.
- **DESTINO**: para os asentos con movemento S, de saída, escoller entre USO ou VENTA
- **RAZÓN_SOCIAL**: nome ou razón social, obrigatorio para os asentos de saída, con destino VENTA.
- **DIRECCION**: dirección do produto (máximo 100 caracteres).
- **PROCESO**: proceso empregado (empregarase o código correspondente)

Código (valor a empregar)	Descrición galego	Descrición castelán
1	Sacarosa	Sacarosa
2	Mosto concentrado	Mosto concentrado
3	Mosto concentrado rectificad	Mosto concentrado rectificad
4	Ácido tartárico (acidificación)	Ácido tartárico (acidificación)
5	Ácido L-málico	Ácido L-málico
6	Ácido láctico	Ácido láctico
7	Tartrato neutro de potasio	Tartrato neutro de potasio
8	Bicarbonato de potasio	Bicarbonato de potasio
9	Carbonato de calcio	Carbonato de calcio
10	Tartrato de calcio	Tartrato de calcio
11	Ácido tartárico (desacidificación)	Ácido tartárico (desacidificación)
12	Aguardente / Alcohol vínico non rectificad	Aguardente / Alcohol vínico no rectificad

- **CANTIDADE:** cantidade do produto.
- **CONCENTRACION:** concentración do mosto.
- **ALCOHOL_TIPO:** tipo de alcohol empregado para o proceso Augardente / Alcohol vínico non rectificadado. Empregarase o código correspondente.

Código (valor a empregar)	Descrición galego	Descrición castelán
1	Alcol vínico	Alcohol vínico
2	Destilado orixe agrícola	Destilado origen agrícola
3	Outros	Otros

- **ALCOHOL_GRADO:** graduación alcohólica do tipo de alcohol empregado para o proceso Augardente / Alcohol vínico non rectificadado
- **OBSERVACIONES:** observacións do asento (máximo 100 caracteres)